# 法曹人口と法曹養成制度の日弁連全会員アンケート

| 法曹人口問題全国会議（2013.7.1～実施、7.31最終集計） | | | |
|---|---|---|---|
| 日本弁護士連合会所属弁護士アンケート調査書送達人数 | | | 31137人 |
| アンケート回答数 | 2979件 | 回答率 | 9.6% |

**問1　あなたの相談及び受任の件数は、今後どのような増減傾向になると予想されますか。**

| | 件数 | % |
|---|---|---|
| イ　大幅に増加 | 54 | 1.8% |
| ロ　少し増加 | 194 | 6.6% |
| ハ　変化なし | 293 | 9.9% |
| ニ　少し減少 | 836 | 28.3% |
| ホ　大幅に減少 | 1167 | 39.6% |
| ヘ　わからない | 405 | 13.7% |
| 合計 | 2949 | 100.0% |
| 無回答 | 30 | |

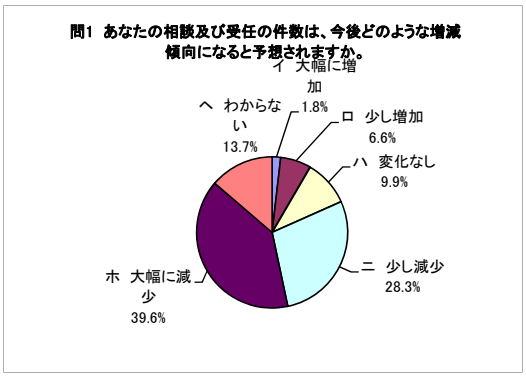


**問2　あなたの所属弁護士会の現在の弁護士の過不足について**

| | 件数 | % |
|---|---|---|
| イ　不足 | 10 | 0.3% |
| ロ　少し不足 | 30 | 1.0% |
| ハ　需給均衡 | 161 | 5.4% |
| ニ　少し過剰 | 643 | 21.6% |
| ホ　過剰 | 1846 | 62.1% |
| ヘ　わからない | 282 | 9.5% |
| 合計 | 2972 | 100.0% |
| 無回答 | 7 | |

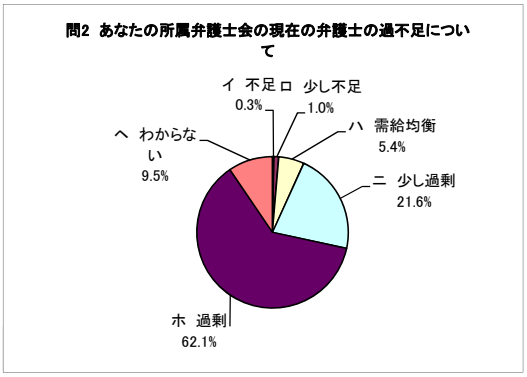


**問3　司法試験に合格しても法曹にならず、他の分野に就職すればよいから、合格者を多くするという政策について**

| | 件数 | % |
|---|---|---|
| イ　賛成 | 121 | 4.1% |
| ロ　反対 | 2668 | 90.2% |
| ハ　わからない | 170 | 5.7% |
| 合計 | 2959 | 100.0% |
| 無回答 | 20 | |

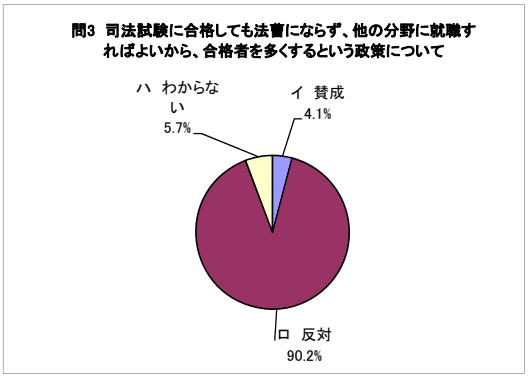

**問4　法曹有資格者の活動領域の今後の拡大を加味したうえで、適正な司法試験の合格者数は、年間何人程度だと思いますか。**

| | 件数 | % |
|---|---|---|
| イ　500人 | 524 | 17.8% |
| ロ　800人 | 772 | 26.2% |
| ハ　1000人 | 1158 | 39.3% |
| ニ　1500人 | 294 | 10.0% |
| ホ　2000人 | 82 | 2.8% |
| ヘ　わからない | 113 | 3.8% |
| 合計 | 2943 | 100.0% |
| 無回答 | 36 | |

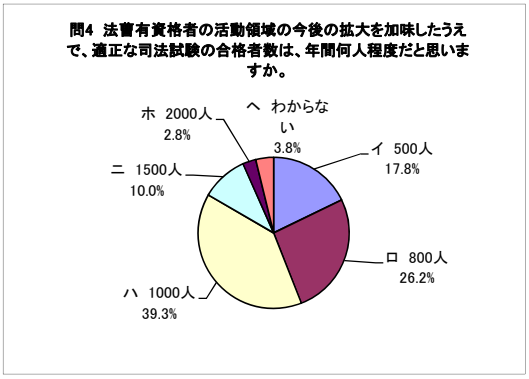


**問5　弁護士需要を上回って弁護士が供給されることは、国民にとって良いことだと思いますか、悪いことだと思いますか。**

| | 件数 | % |
|---|---|---|
| イ　良い | 105 | 3.5% |
| ロ　悪い | 2346 | 79.3% |
| ハ　どちらとも言えない | 508 | 17.2% |
| 合計 | 2959 | 100.0% |
| 無回答 | 20 | |

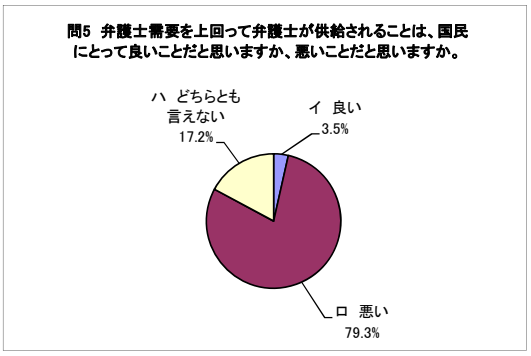


**問6　法科大学院制度の廃止について**

| | 件数 | % |
|---|---|---|
| イ　賛成 | 1688 | 57.1% |
| ロ　反対 | 620 | 21.0% |
| ハ　わからない | 646 | 21.9% |
| 合計 | 2954 | 100.0% |
| 無回答 | 25 | |

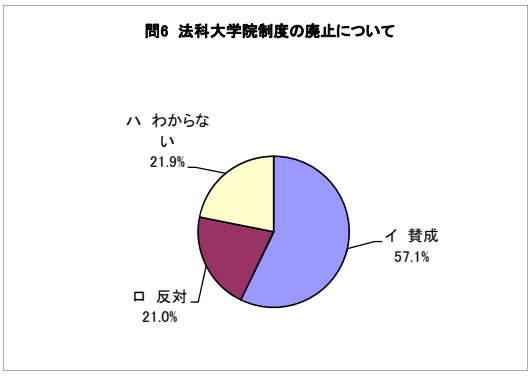

問7　法科大学院修了を司法試験の受験要件から外すことについて

| | 件数 | % |
|---|---|---|
| イ　賛成 | 2078 | 70.0% |
| ロ　反対 | 466 | 15.7% |
| ハ　わからない | 425 | 14.3% |
| 合計 | 2969 | 100.0% |
| 無回答 | 10 | |

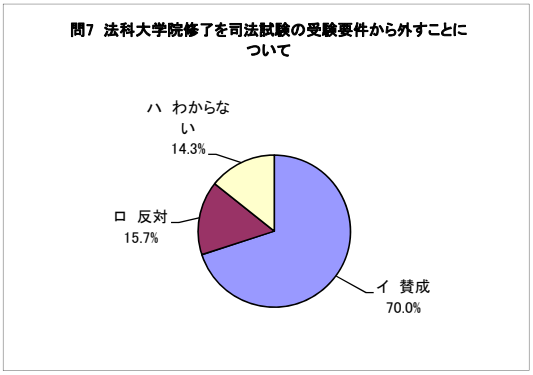


問8　予備試験合格者と法科大学院修了者の司法試験の合格率を均衡させることについて（予備試験合格者が増加）について

| | 件数 | % |
|---|---|---|
| イ　賛成 | 1316 | 45.4% |
| ロ　反対 | 781 | 27.0% |
| ハ　わからない | 799 | 27.6% |
| 合計 | 2896 | 100.0% |
| 無回答 | 83 | |

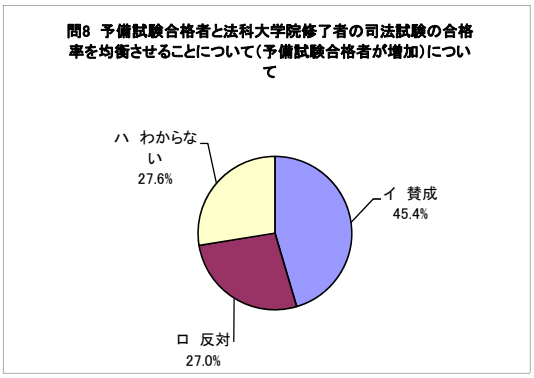


問9　今の司法試験の合格率（昨年約25%）につき、法曹の質の確保の観点からどのようにお考えですか。

| | 件数 | % |
|---|---|---|
| イ　低すぎる | 236 | 8.1% |
| ロ　適当 | 371 | 12.7% |
| ハ　高すぎる | 1603 | 54.8% |
| ニ　わからない | 716 | 24.5% |
| 合計 | 2926 | 100.0% |
| 無回答 | 53 | |

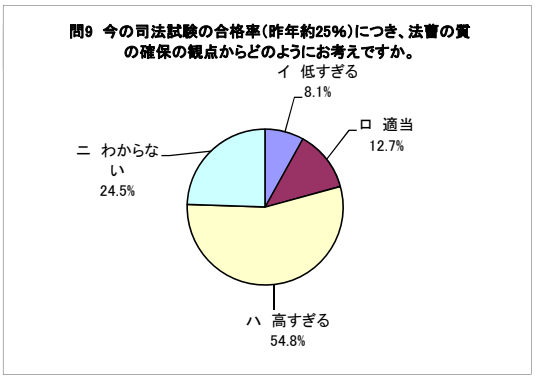

**問10　前期修習の復活について**

| | 件数 | % |
|---|---|---|
| イ　賛成 | 2696 | 91.2% |
| ロ　反対 | 81 | 2.7% |
| ハ　わからない | 178 | 6.0% |
| 合計 | 2955 | 100.0% |
| 無回答 | 24 | |

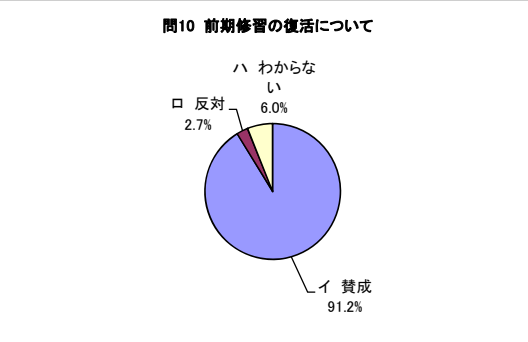


**問11　修習期間を2年間に戻すことについて**

| | 件数 | % |
|---|---|---|
| イ　賛成 | 2266 | 76.7% |
| ロ　反対 | 331 | 11.2% |
| ハ　わからない | 359 | 12.1% |
| 合計 | 2956 | 100.0% |
| 無回答 | 23 | |

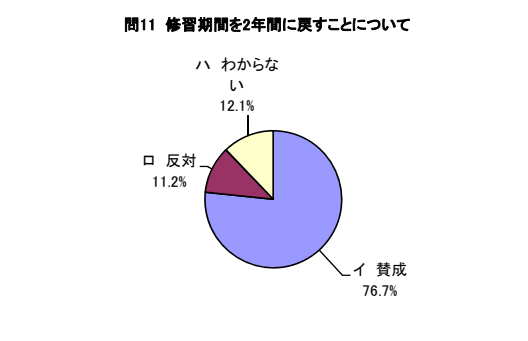


**問12　給費制の復活について**

| | 件数 | % |
|---|---|---|
| イ　賛成 | 2702 | 91.3% |
| ロ　反対 | 99 | 3.3% |
| ハ　わからない | 160 | 5.4% |
| 合計 | 2961 | 100.0% |
| 無回答 | 18 | |

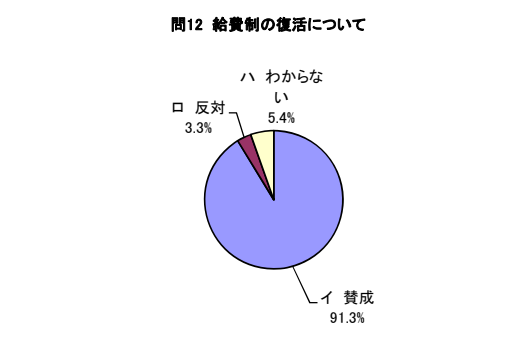


**問13　法科大学院の志願者の激減は、何が根本的な原因だと思いますか。**
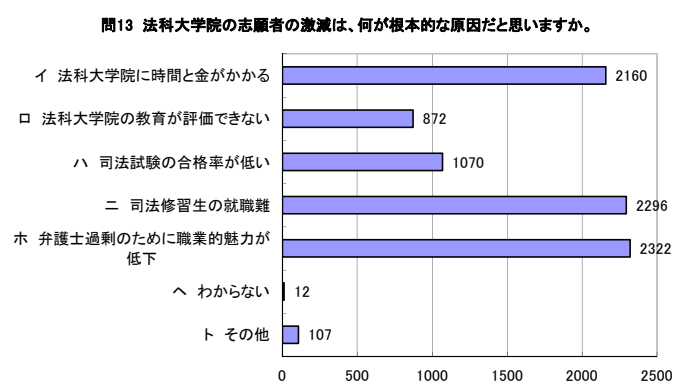
| | 件数 | % |
|---|---|---|
| イ　法科大学院に時間と金がかかる | 2160 | 73% |
| ロ　法科大学院の教育が評価できない | 872 | 29% |
| ハ　司法試験の合格率が低い | 1070 | 36% |
| ニ　司法修習生の就職難 | 2296 | 77% |
| ホ　弁護士過剰のために職業的魅力が低下 | 2322 | 78% |
| ヘ　わからない | 12 | 0% |
| ト　その他 | 107 | 4% |
| 無回答 | 8 | |